

全球近千家企業、政府都在用  
立即與專人連繫預約試用！



**FUJIFILM**  
Value from Innovation

**Ragic!**

**Ragic! 雲端資料庫**  
次世代的企業資料雲



fujifilm.com/fbtw

**FUJIFILM**

台灣富士軟片資訊股份有限公司  
FUJIFILM Business Innovation Taiwan Co., Ltd.

營業本部

地址 | 10551台北市松山區敦化北路88號7樓

電話 | (02) 2731-9099

供應機種可能依國家/地區而有所不同。詳情請向銷售代表洽詢。  
保留因技術改進而更改本冊所述之內容、機器外觀和規格參數且另行通知的權利。

**嚴禁複製** 請注意法律禁止以下複製行為：國內或海外銀行所發行的紙幣與硬幣；政府發行證券以及國家、地方債券。未使用的郵票與明信片。法律規定的證照戳章。亦禁止複製任何具版權的作品（文學作品、音樂作品、畫作、雕刻作品、地圖、電影作品、攝影作品等），上述複製行為僅允許作個人使用、家用或於特定範圍使用。

**商標** FUJIFILM 與 FUJIFILM LOGO 為 FUJIFILM Corporation 的註冊商標或商標。Apeos 與 ApeosPrint 為 FUJIFILM Business Innovation Corp. 的註冊商標或商標。Apple, iPhone, AirPrint, iPad, iPad Air, iPad Pro, iPod touch 及 Mac 是 Apple Inc. 在美國和其他國家的註冊商標。本冊所述之全部產品名稱及公司名稱皆為其所屬公司之商標或註冊商標。

**使用安全須知**  
使用本產品前，請先詳細閱讀《說明手冊》中正確操作機器的方法。  
請使用手冊所示的充足電力與電腦。  
請務必裝設接地線，避免故障或短路時發生觸電危險。

此記載截至2021年4月為止的內容。

**Ragic!**

**FUJIFILM Business Innovation Taiwan Co., Ltd.**

## 資料庫該長甚麼樣子？ 讓真正的使用者決定！

抱怨過公司的 ERP 系統難用嗎？  
傳統的資料庫系統做好了就很難修改，  
你只能當個被動的「使用者」。

在 Ragic! 你可以有雙重角色：  
「使用者」+「設計者」  
用不順手？就在 Ragic! 上立馬修改！



## 簡單四步驟 建立適合自己的資料庫！

Ragic! 亦內建多款資料庫現成模組，可直接下載再編輯調整。



步驟1.  
繪製工作流程圖

模擬現有的工作流程、將其繪製為流程圖。也記下想改善的地方，讓要蓋的資料庫架構更清楚。



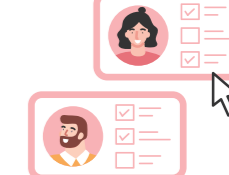
步驟2.  
標示流程建議表單

參考過去使用的表單及模擬的工作流程、找出需要建立的表單。



步驟3.  
建立表單間的關聯

依照需要，使用「表單工具」建立表單間的連結，讓不同表單裡的資料能共享或做其他應用。



步驟4.  
區分使用者的權限


必須決定誰可以看到這些表單，以及他們在這個表單中所擁有的權限。

# 告別Excel！次世代的雲端資料庫，讓每個人都是資料處理高手！

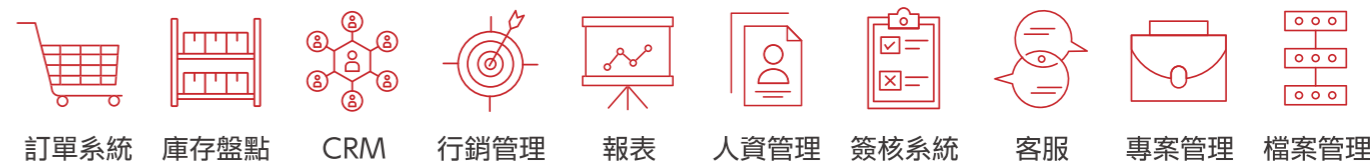
## 免寫程式·免建系統 隨需即用的企業資料雲！

傳統的資料庫開發：  
透過專業的程式設計師建立一個資料、  
流程管理系統。  
開發成本高、且上線後不易調整改動。

Ragic! 雲端資料庫：  
不需寫任何程式，每位第一線的使用者都能  
自行開發、設計符合需求的資料管理系統—  
過程就如同使用 Excel 試算表一樣簡單！



## 資料管理·流程管理 ERP上能做的，Ragic! 都可以做到



功能甚至比ERP更完備：

- 表單之間的連結設定**  
設定表單間的連結關係，自動載入、更新資訊。
- 電子簽核**  
電子郵件直接線上簽核，節省跑公文消耗的大量時間。
- 權限設定**  
精細的權限管控，確保哪些人可以讀取或修改哪些資料。
- 手機 App 存取**  
不管人在何處，隨時查詢、輸入修改資料。
- 報表分析**  
利用報表分析資料，清晰掌握組織經營狀態。
- Excel 匯出匯入**  
把現成檔案轉為雲端資料庫，隨時批次更新資料。